

中国平安人寿保险股份有限公司

2017 年度投资连结保险投资账户  
财务报表及审计报告

中国平安人寿保险股份有限公司

2017 年度投资连结保险投资账户财务报表及审计报告

内容	页码
审计报告	1 - 3
投资连结保险投资账户资产负债表	4 - 5
投资连结保险投资账户投资收益表	6- 7
投资连结保险投资账户净资产变动表	8
投资连结保险投资账户财务报表附注	9 - 38

## 审计报告

普华永道中天特审字(2018)第 0970 号  
(第一页, 共三页)

中国平安人寿保险股份有限公司董事会:

### 一、 审计意见

#### (一) 我们审计的内容

我们审计了中国平安人寿保险股份有限公司(以下简称“贵公司”)投资连结保险投资账户的财务报表,包括 2017 年 12 月 31 日的资产负债表,2017 年度的投资收益表和净资产变动表以及财务报表附注(以下简称“投连账户财务报表”)。

#### (二) 我们的意见

我们认为,后附的投连账户财务报表在所有重大方面按照投连账户财务报表附注二所述的编制基础编制。

### 二、 形成审计意见的基础

我们按照中国注册会计师审计准则的规定执行了审计工作。审计报告的“注册会计师对投连账户财务报表审计的责任”部分进一步阐述了我们在这些准则下的责任。我们相信,我们获取的审计证据是充分、适当的,为发表审计意见提供了基础。

按照中国注册会计师职业道德守则,我们独立于贵公司,并履行了职业道德方面的其他责任。

### 三、 编制基础及使用和分发限制

我们提醒投连账户财务报表使用者关注投连账户财务报表附注二关于编制基础的说明。贵公司管理层编制投连账户财务报表是为了遵循中国保险监督管理委员会(以下简称“中国保监会”)的规定,因此,投连账户财务报表可能不适用于其他用途。本报告仅向贵公司董事会出具,供其报送中国保监会使用,不得用作任何其他目的。未经我们书面同意,本报告不得分发给除中国保监会以外的其他机构或人员。本段内容不影响已发表的审计意见。

普华永道中天特审字(2018)第 0970 号  
(第二页, 共三页)

#### 四、 管理层和治理层对投连账户财务报表的责任

贵公司管理层负责按照投连账户财务报表附注二所述的编制基础编制投连账户财务报表, 并设计、执行和维护必要的内部控制, 以使投连账户财务报表不存在由于舞弊或错误导致的重大错报。

治理层负责监督贵公司的财务报告过程。

#### 五、 注册会计师对投连账户财务报表审计的责任

我们的目标是对投连账户财务报表整体是否不存在由于舞弊或错误导致的重大错报获取合理保证, 并出具包含审计意见的审计报告。合理保证是高水平的保证, 但并不能保证按照审计准则执行的审计在某一重大错报存在时总能发现。错报可能由于舞弊或错误导致, 如果合理预期错报单独或汇总起来可能影响投连账户财务报表使用者依据投连账户财务报表作出的经济决策, 则通常认为错报是重大的。

在按照审计准则执行审计工作的过程中, 我们运用职业判断, 并保持职业怀疑。同时, 我们也执行以下工作:

(一) 识别和评估由于舞弊或错误导致的投连账户财务报表重大错报风险; 设计和实施审计程序以应对这些风险, 并获取充分、适当的审计证据, 作为发表审计意见的基础。由于舞弊可能涉及串通、伪造、故意遗漏、虚假陈述或凌驾于内部控制之上, 未能发现由于舞弊导致的重大错报的风险高于未能发现由于错误导致的重大错报的风险。

(二) 了解与审计相关的内部控制, 以设计恰当的审计程序, 但目的并非对内部控制的有效性发表意见。

(三) 评价管理层选用会计政策的恰当性和作出会计估计及相关披露的合理性。

普华永道中天特审字(2018)第 0970 号  
(第三页, 共三页)

五、 注册会计师对投连账户财务报表审计的责任(续)

(四) 评价投连账户财务报表的总体列报、结构和内容(包括披露)。



我们与治理层就计划的审计范围、时间安排和重大审计发现等事项进行沟通, 包括沟通我们在审计中识别出的值得关注的内部控制缺陷。



普华永道中天  
会计师事务所(特殊普通合伙)

中国·上海市  
2018年3月15日

注册会计师



周世强

注册会计师



中国平安人寿保险股份有限公司  
投资连结保险投资账户  
资产负债表  
2017年12月31日  
人民币元


2017年12月31日										
附注	平安发展	保证收益	平安基金	平安价值增长	平安精选权益	平安货币	稳健	平衡	进取	
四	投资账户	投资账户	投资账户	投资账户	投资账户	投资账户	投资账户	投资账户	投资账户	
<b>资产</b>										
货币资金	1	269,734,594	7,868,199	182,383,700	7,879,252	210,933,789	2,096,343	4,721,245	11,798,028	13,344,191
以公允价值计量且其变动计 入当期损益的金融资产	2	18,535,317,142	144,786,000	10,596,251,374	1,254,476,503	3,328,852,436	229,420,139	2,168,114,650	318,548,933	899,252,225
应收利息	3	154,553,973	8,429,637	2,928,426	33,468,045	41,266	2,244,463	48,306,902	7,519,778	3,972,335
定期存款	4	2,960,000,000	307,000,000	-	-	-	-	-	65,000,000	25,000,000
应收款项类投资	5	-	-	-	193,000,000	-	-	160,000,000	-	-
买入返售金融资产	6	149,984,345	10,000,000	99,940,350	70,000,000	-	-	380,001,210	-	-
其他资产	7	805,432	427,273	2,521,664	3,787,809	5,837,916	4,457,271	11,252,573	50,739	2,598,000
<b>资产合计</b>		<u>22,070,395,486</u>	<u>478,511,109</u>	<u>10,884,025,514</u>	<u>1,562,611,609</u>	<u>3,545,665,407</u>	<u>238,218,216</u>	<u>2,772,396,580</u>	<u>402,917,478</u>	<u>944,166,751</u>
<b>负债与投保人权益</b>										
<b>负债</b>										
卖出回购金融资产	8	-	-	-	30,000,000	-	-	-	-	-
其他负债	9	158,343,465	5,527,507	65,328,386	6,908,642	71,205,707	70,569	13,245,334	2,200,955	4,490,206
<b>负债合计</b>		<u>158,343,465</u>	<u>5,527,507</u>	<u>65,328,386</u>	<u>36,908,642</u>	<u>71,205,707</u>	<u>70,569</u>	<u>13,245,334</u>	<u>2,200,955</u>	<u>4,490,206</u>
<b>投保人权益</b>										
累计净资产	10	21,912,052,021	472,983,602	10,818,697,128	1,525,702,967	3,474,459,700	238,147,647	2,759,151,246	400,716,523	939,676,545
<b>负债与投保人权益合计</b>		<u>22,070,395,486</u>	<u>478,511,109</u>	<u>10,884,025,514</u>	<u>1,562,611,609</u>	<u>3,545,665,407</u>	<u>238,218,216</u>	<u>2,772,396,580</u>	<u>402,917,478</u>	<u>944,166,751</u>


中国平安人寿保险股份有限公司  
投资连结保险投资账户  
资产负债表(续)  
2016年12月31日  
人民币元

	2016年12月31日									
附注	平安发展	保证收益	平安基金	平安价值增长	平安精选权益	平安货币	稳健	平衡	进取	
四	投资账户	投资账户	投资账户	投资账户	投资账户	投资账户	投资账户	投资账户	投资账户	投资账户
<b>资产</b>										
货币资金	1	638,246,659	19,171,341	27,160,255	88,449,558	237,329,855	5,874,953	366,541,833	68,412,521	72,207,893
以公允价值计量且其变动 计入当期损益的金融资产	2	18,383,798,736	-	10,502,706,018	1,119,392,053	2,886,022,481	159,037,787	1,294,464,692	287,026,720	741,531,574
应收利息	3	413,675,905	7,301,813	24,003,423	56,578,114	83,966	2,233,749	108,762,304	5,120,064	3,582,316
定期存款	4	3,810,000,000	337,000,000	-	200,000,000	-	-	770,000,000	65,000,000	42,000,000
应收款项类投资	5	-	-	-	638,442,466	-	-	160,000,000	-	-
买入返售金融资产	6	-	149,940,000	-	-	-	49,950,000	-	-	-
其他资产	7	56,276,130	-	1,457,275	55,126	7,990,075	28,760	123,921,376	67,905	293,097
<b>资产合计</b>		<b>23,301,997,430</b>	<b>513,413,154</b>	<b>10,555,326,971</b>	<b>2,102,917,317</b>	<b>3,131,426,377</b>	<b>217,125,249</b>	<b>2,823,690,205</b>	<b>425,627,210</b>	<b>859,614,880</b>
<b>负债与投保人权益</b>										
<b>负债</b>										
卖出回购金融资产	8	2,029,159,000	-	148,000,000	400,000,000	-	-	-	15,000,000	-
其他负债	9	61,081,916	256,837	16,592,001	12,767,468	92,865,735	140,275	10,603,891	19,858,736	2,787,766
<b>负债合计</b>		<b>2,090,240,916</b>	<b>256,837</b>	<b>164,592,001</b>	<b>412,767,468</b>	<b>92,865,735</b>	<b>140,275</b>	<b>10,603,891</b>	<b>34,858,736</b>	<b>2,787,766</b>
<b>投保人权益</b>										
累计净资产	10	21,211,756,514	513,156,317	10,390,734,970	1,690,149,849	3,038,560,642	216,984,974	2,813,086,314	390,768,474	856,827,114
<b>负债与投保人权益合计</b>		<b>23,301,997,430</b>	<b>513,413,154</b>	<b>10,555,326,971</b>	<b>2,102,917,317</b>	<b>3,131,426,377</b>	<b>217,125,249</b>	<b>2,823,690,205</b>	<b>425,627,210</b>	<b>859,614,880</b>

后附的财务报表附注为本投资连结保险投资账户财务报表的组成部分  
投资连结保险投资账户财务报表由以下人士签署:

  
法定代表人

  
主管会计工作负责人

  
审计机构负责人

中国平安人寿保险股份有限公司  
投资连结保险投资账户  
投资收益表  
2017年度  
人民币元

		2017年度								
附注四	平安发展 投资账户	保证收益 投资账户	平安基金 投资账户	平安价值增长 投资账户	平安精选权益 投资账户	平安货币 投资账户	稳健 投资账户	平衡 投资账户	进取 投资账户	
投资业务收入										
	11	157,800,116	18,928,915	3,271,039	6,709,621	2,420,009	742,368	19,360,117	3,137,886	1,519,124
	12	1,225,041,649	6,246,875	743,943,575	110,659,456	474,658,160	8,672,222	123,197,999	24,841,024	57,816,753
	13	1,004,122,861	(250,090)	554,865,368	(83,635,585)	315,816,773	(289,970)	(49,485,229)	6,465,596	56,425,146
		-	-	-	416	-	-	417	-	96
	小计	2,386,964,626	24,925,700	1,302,079,982	33,733,908	792,894,942	9,124,620	93,073,304	34,444,506	115,761,119
投资业务支出										
		(28,054,210)	(3,514)	(680,739)	(5,876,943)	-	(29,906)	(4,076,693)	(36,164)	(14,144)
	14	(254,919,904)	(2,901,985)	(125,385,903)	(18,782,322)	(39,339,605)	(758,174)	(27,756,802)	(4,930,214)	(13,383,588)
	15	(64,297,261)	(23,226)	(26,918,669)	4,540,980	(20,246,364)	(9,517)	2,391,811	(427,104)	(3,063,509)
		(3,349,945)	-	(1,383,734)	(561,856)	(3,310,594)	(1,213)	(481,804)	(104,494)	(37,122)
	小计	(350,621,320)	(2,928,725)	(154,369,045)	(20,680,141)	(62,896,563)	(798,810)	(29,923,488)	(5,497,976)	(16,498,363)
	投资利润	2,036,343,306	21,996,975	1,147,710,937	13,053,767	729,998,379	8,325,810	63,149,816	28,946,530	99,262,756



中国平安人寿保险股份有限公司  
投资连结保险投资账户  
投资收益表(续)  
2016年度  
人民币元

附注四	2016年度									
	平安发展 投资账户	保证收益 投资账户	平安基金 投资账户	平安价值增长 投资账户	平安精选权益 投资账户	平安货币 投资账户	稳健 投资账户	平衡 投资账户	进取 投资账户	
<b>投资业务收入</b>										
利息收入	11	219,262,913	26,497,343	1,437,533	12,490,737	5,144,817	156,790	38,920,239	2,979,372	2,669,245
投资收益/(亏损)	12	296,196,052	-	314,610,197	16,924,740	(131,695,307)	6,427,656	(41,635,608)	6,816,760	6,741,924
公允价值变动损益	13	(2,591,427,099)	-	(2,174,533,466)	(43,978,470)	(180,567,770)	(1,753,007)	(82,236,815)	(45,593,855)	(50,400,848)
小计		(2,075,968,134)	26,497,343	(1,858,485,736)	(14,562,993)	(307,118,260)	4,831,439	(84,952,184)	(35,797,723)	(40,989,679)
<b>投资业务支出</b>										
卖出回购证券支出		15,250,502	-	2,550,725	8,742,221	-	-	6,997,948	209,517	-
投资账户资产管理费	14	270,151,849	3,442,888	132,066,524	23,733,002	36,087,654	769,178	29,873,652	4,966,967	12,683,893
业务及管理费	15	(140,039,048)	-	(113,654,957)	(976,470)	(8,135,071)	(97,723)	(3,429,949)	(2,517,291)	(2,326,324)
税金及附加		801,742	-	119,902	230,900	27	15,671	274,794	7,521	-
小计		146,165,045	3,442,888	21,082,194	31,729,653	27,952,610	687,126	33,716,445	2,666,714	10,357,569
投资(亏损)/利润		(2,222,133,179)	23,054,455	(1,879,567,930)	(46,292,646)	(335,070,870)	4,144,313	(118,668,629)	(38,464,437)	(51,347,248)

中国平安人寿保险股份有限公司  
投资连结保险投资账户  
净资产变动表  
2017年度  
人民币元

		2017年度								
附注四	平安发展 投资账户	保证收益 投资账户	平安基金 投资账户	平安价值增长 投资账户	平安精选权益 投资账户	平安货币 投资账户	稳健 投资账户	平衡 投资账户	进取 投资账户	
<u>累计净资产</u>	10									
年初余额		21,211,756,514	513,156,317	10,390,734,970	1,690,149,849	3,038,560,642	216,984,974	2,813,086,314	390,768,474	856,827,114
本年净转出资金		(1,336,047,799)	(62,169,690)	(719,748,779)	(177,500,649)	(294,099,321)	12,836,863	(117,084,884)	(18,998,481)	(16,413,325)
本年投资利润		2,036,343,306	21,996,975	1,147,710,937	13,053,767	729,998,379	8,325,810	63,149,816	28,946,530	99,262,756
年末余额		<u>21,912,052,021</u>	<u>472,983,602</u>	<u>10,818,697,128</u>	<u>1,525,702,967</u>	<u>3,474,459,700</u>	<u>238,147,647</u>	<u>2,759,151,246</u>	<u>400,716,523</u>	<u>939,676,545</u>
		2016年度								
附注四	平安发展 投资账户	保证收益 投资账户	平安基金 投资账户	平安价值增长 投资账户	平安精选权益 投资账户	平安货币 投资账户	稳健 投资账户	平衡 投资账户	进取 投资账户	
<u>累计净资产</u>	10									
年初余额		26,136,571,634	631,622,392	13,576,329,425	2,351,656,011	3,472,042,221	229,686,262	3,079,995,569	437,208,659	918,056,156
本年净转出资金		(2,702,681,941)	(141,520,530)	(1,306,026,525)	(615,213,516)	(98,410,709)	(16,845,601)	(148,240,626)	(7,975,748)	(9,881,794)
本年投资(亏损)/利润		(2,222,133,179)	23,054,455	(1,879,567,930)	(46,292,646)	(335,070,870)	4,144,313	(118,668,629)	(38,464,437)	(51,347,248)
年末余额		<u>21,211,756,514</u>	<u>513,156,317</u>	<u>10,390,734,970</u>	<u>1,690,149,849</u>	<u>3,038,560,642</u>	<u>216,984,974</u>	<u>2,813,086,314</u>	<u>390,768,474</u>	<u>856,827,114</u>

# 中国平安人寿保险股份有限公司

## 2017年度投资连结保险投资账户财务报表及附注

(除特别注明外，金额单位为人民币元)

### 一、本公司基本情况

中国平安人寿保险股份有限公司(以下简称“本公司”)是一家在中华人民共和国注册成立的股份有限公司，于2002年10月28日经中国保险监督管理委员会(以下简称“中国保监会”)《关于成立中国平安人寿保险股份有限公司的批复》(保监机审[2002]351号)批准，由中国平安保险(集团)股份有限公司(以下简称“平安集团公司”)联合十六家公司共同发起设立，并经中华人民共和国国家工商行政管理总局核准登记，企业法人营业执照注册号为100000000037463，原注册资本为人民币38亿元，其中平安集团公司持有本公司99%的股权。

2008年12月8日、2011年10月14日及2011年12月23日，经中国保监会批准，本公司注册资本分别增加人民币200亿元、人民币50亿元及人民币50亿元。该等增资完成后，本公司的注册资本为人民币338亿元，平安集团公司持有本公司的股权比例变更为99.51%。本公司总部位于广东省深圳市福田区益田路5033号平安金融中心14、15、16、41、44、45、46层。

本公司的经营范围为承保人民币和外币的各种人身保险业务，包括各类人寿保险、健康保险(不包括“团体长期健康保险”)、意外伤害保险的保险业务；办理上述业务的再保险业务；办理各种法定人身保险业务；代理国内外保险机构检验、理赔及其委托的其他有关事宜；依照有关法律法规从事资金运用业务；证券投资基金销售业务；经中国保监会批准的其他业务。

本公司的投资连结保险包括平安世纪理财投资连结保险、平安世纪才俊投资连结保险、平安赢定金生投资连结保险、平安聚富步步高两全保险(投资连结型)、平安E财富两全保险(投资连结型)、平安聚富年年投资连结保险、平安聚富年年终身寿险(投资连结型，2012)、平安世纪才俊终身寿险(投资连结型，2012)、平安汇盈人生团体投资连结保险以及平安团体退休金投资连结保险。同时，本公司为上述投资连结保险共设置9个投资账户：平安发展投资账户(以下简称“发展账户”)、保证收益投资账户(以下简称“保证账户”)、平安基金投资账户(以下简称“基金账户”)、平安价值增长投资账户(以下简称“价值增长账户”)、平安精选权益投资账户(以下简称“精选权益账户”)、平安货币投资账户(以下简称“货币账户”)、稳健投资账户(以下简称“稳健账户”)、平衡投资账户(以下简称“平衡账户”)以及进取投资账户(以下简称“进取账户”)。上述各账户是依照中国保监会《投资连结保险管理暂行办法》、《投资连结保险精算规定》等有关规定及上述投资连结保险的有关条款，并经向中国保监会报批后设立。

上述投资账户的投资对象为银行存款、拆出资金、依法发行的证券投资基金、债券、股票及中国保监会允许投资的其他金融工具。于2017年12月31日，本公司的投资连结保险托管人为中国工商银行股份有限公司(2016年12月31日：中国建设银行股份有限公司及中国银行股份有限公司)，托管人均具备中国银行业监督管理委员会和中国证券监督管理委员会颁布的托管资格。

# 中国平安人寿保险股份有限公司

## 2017年度投资连结保险投资账户财务报表及附注

(除特别注明外，金额单位为人民币元)

### 二、财务报表的编制基础及遵循财务报表编制基础的声明

本财务报表根据中国保监会发布的《中国保监会关于规范投资连结保险投资账户有关事项的通知》(保监发[2015]32号)、《投资连结保险精算规定》(保监寿险[2007]335号)和财务报表附注三所述的重要会计政策和会计估计，参照中华人民共和国财政部2006年2月15日及以后期间颁布的《企业会计准则——基本准则》、各项具体会计准则及相关规定编制。

本财务报表符合上述财务报表编制基础的要求，真实、完整地反映了投资连结保险投资账户于2017年12月31日的财务状况以及2017年度的经营成果。

### 三、重要会计政策和会计估计

#### 1. 会计年度

本公司投资连结保险投资账户的会计年度为公历1月1日至12月31日。

#### 2. 记账本位币

本公司投资连结保险投资账户以人民币为记账本位币。编制本财务报表所采用的货币均以人民币元为单位表示。

#### 3. 金融工具

金融工具是指形成一个企业的金融资产，并形成其他单位的金融负债或权益工具的合同。

##### (i) 金融工具的确认和终止确认

本公司投资连结保险投资账户于成为金融工具合同的一方时确认一项金融资产或金融负债。

满足下列条件的，终止确认金融资产(或金融资产的一部分，或一组类似金融资产的一部分)：

- 收取金融资产现金流量的合同权利终止；
- 金融资产已转移，并且(a)转移了金融资产所有权上几乎所有的风险和报酬，或(b)虽然既没有转移也没有保留金融资产所有权上几乎所有的风险和报酬，但放弃了对该金融资产的控制。

### 三、重要会计政策和会计估计(续)

#### 3. 金融工具(续)

##### (i) 金融工具的确认和终止确认(续)

如果金融负债的合同义务得以履行、撤销或到期，则对金融负债进行终止确认。如果现有金融负债被同一债权人以实质上不同条款的另一金融负债所取代，或现有负债的条款被实质性修改，则此类替换或修改作为终止确认原负债和确认新负债处理，差额计入当期损益。

以常规方式买卖金融资产，按交易日会计进行确认和终止确认。常规方式买卖金融资产，是指按照合同条款的约定，在法规或通行惯例规定的期限内收取或交付金融资产。交易日，是指本公司投资连结保险投资账户承诺买入或卖出金融资产的日期。

##### (ii) 金融工具分类和计量

本公司投资连结保险投资账户的金融资产于初始确认时分类为以公允价值计量且其变动计入当期损益的金融资产及贷款和应收款项。本公司投资连结保险投资账户在初始确认时确定金融资产的分类。金融资产在初始确认时以公允价值计量。对于以公允价值计量且其变动计入当期损益的金融资产，相关交易费用直接计入当期损益，贷款和应收款项的相关交易费用计入其初始确认金额。

以公允价值计量且其变动计入当期损益的金融资产，包括交易性金融资产和初始确认时指定为以公允价值计量且其变动计入当期损益的金融资产。交易性金融资产是指满足下列条件之一的金融资产：取得该金融资产的目的是为了在短期内出售；属于进行集中管理的可辨认金融工具组合的一部分，且有客观证据表明该组合近期采用短期获利方式进行管理；属于衍生工具，但是，被指定且为有效套期工具的衍生工具、属于财务担保合同的衍生工具、与在活跃市场中没有报价且其公允价值不能可靠计量的权益工具投资挂钩并须通过交付该权益工具结算的衍生工具除外。对于此类金融资产，采用公允价值进行后续计量，所有已实现(如股利和利息收入)和未实现的损益均计入当期损益。

只有符合以下条件之一，金融资产才可在初始计量时指定为以公允价值计量且变动计入当期损益的金融资产：

- 该项指定可以消除或明显减少由于金融工具计量基础不同所导致的相关利得或损失在确认或计量方面不一致的情况。
- 风险管理或投资策略的正式书面文件已载明，该金融工具组合以公允价值为基础进行管理、评价并向关键管理人员报告。
- 包含一项或多项嵌入衍生工具的混合工具，除非嵌入衍生工具对混合工具的现金流量没有重大改变，或所嵌入的衍生工具明显不应当从相关混合工具中分拆。
- 包含需要分拆但无法在取得时或后续的资产负债表日对其进行单独计量的嵌入衍生工具的混合工具。

### 三、重要会计政策和会计估计(续)

#### 3. 金融工具(续)

##### (ii) 金融工具分类和计量(续)

初始确认时将某项金融资产划分为以公允价值计量且其变动计入当期损益的金融资产后，不能重分类为其他类金融资产；其他类金融资产也不能重分类为以公允价值计量且其变动计入当期损益的金融资产。

贷款和应收款项，是指在活跃市场中没有报价、回收金额固定或可确定的非衍生金融资产。对于此类金融资产，采用实际利率法，按照摊余成本进行后续计量，其摊销或减值产生的利得或损失，均计入当期损益。

##### (iii) 金融负债分类和计量

本公司投资连结保险投资账户的金融负债于初始确认时分类为其他金融负债。本公司在初始确认时确定金融负债的分类。其他金融负债的相关交易费用计入其初始确认金额。其他金融负债不能重分类为以公允价值计量且其变动计入当期损益的金融负债。

对于其他金融负债，采用实际利率法，按照摊余成本进行后续计量。在确定实际利率时，考虑了金融负债合同各方之间支付或收取的，属于实际利率组成部分的各项收费、交易费用及溢价或折价等因素。交易费用指直接归属于购买、发行或处置金融工具新增的外部费用。

##### (iv) 金融工具的公允价值

存在活跃市场的金融资产或金融负债，采用活跃市场中的报价确定其公允价值。不存在活跃市场的，本公司投资连结保险投资账户采用估值技术确定其公允价值。在估值时，本公司投资连结保险投资账户采用在当前情况下适用并且有足够可利用数据和其他信息支持的估值技术，选择与市场参与者在相关资产或负债的交易中所考虑的资产或负债特征相一致的输入值，并尽可能优先使用相关可观察输入值。在相关可观察输入值无法取得或取得不切实可行的情况下，使用不可观察输入值。估值技术包括参考市场参与者最近进行的有序交易中使用的价格、参照实质上相同的其他金融工具的当前公允价值和现金流量折现法等。

### 三、重要会计政策和会计估计(续)

#### 3. 金融工具(续)

##### (v) 以摊余成本计量的金融资产减值

本公司投资连结保险投资账户于资产负债表日对金融资产的账面价值进行检查，有客观证据表明该金融资产发生减值的，计提减值准备。表明金融资产发生减值的客观证据，是指金融资产初始确认后实际发生的、对该金融资产的预计未来现金流量有影响，且企业能够对该影响进行可靠计量的事项。

如果有客观证据表明该金融资产发生减值，则将该金融资产的账面价值减记至预计未来现金流量(不包括尚未发生的未来信用损失)现值，减记金额计入当期损益。预计未来现金流量现值，按照该金融资产原实际利率(即初始确认时计算确定的实际利率，但对于浮动利率，为合同规定的现实际利率)折现确定，并考虑相关担保物的价值。

本公司投资连结保险投资账户对单项金额重大的金融资产进行单独评估，以确定其是否存在减值的客观证据，并对其他单项金额不重大的金融资产，以单独或组合评估的方式进行检查，以确定是否存在减值的客观证据。已进行单独评估，但没有客观证据表明已发生减值的单项金融资产，无论重大与否，该资产仍会包括在具有类似信用风险特征的金融资产组合中再进行组合减值评估。已经进行单项评估并确认或继续确认减值损失的金融资产将不被列入组合评估的范围内。

本公司投资连结保险投资账户对以摊余成本计量的金融资产确认减值损失后，如有客观证据表明该金融资产价值已恢复，且客观上与确认该损失后发生的事项有关，原确认的减值损失予以转回，计入当期损益。但是，该转回后的账面价值不超过假定不计提减值准备情况下该金融资产在转回日的摊余成本。

##### (vi) 金融资产转移

本公司投资连结保险投资账户已将金融资产所有权上几乎所有的风险和报酬转移给转入方的，终止确认该金融资产；保留了金融资产所有权上几乎所有的风险和报酬的，不终止确认该金融资产。

本公司投资连结保险投资账户既没有转移也没有保留金融资产所有权上几乎所有的风险和报酬的，分别下列情况处理：放弃了对该金融资产控制的，终止确认该金融资产并确认产生的资产和负债；未放弃对该金融资产控制的，按照其继续涉入所转移金融资产的程度确认有关金融资产，并相应确认有关负债。

### 三、重要会计政策和会计估计(续)

#### 4. 买入返售协议及卖出回购协议

买入返售业务按发生时实际支付的款项入账，并在资产负债表中确认。买入返售的标的资产在表外作备查登记。买入返售业务的买卖差价按实际利率法在返售期间内确认为利息收入。

卖出回购业务按发生时实际收到的款项入账，并在资产负债表中确认。卖出回购的标的资产仍在资产负债表中确认。卖出回购业务的买卖差价按实际利率法在回购期间内确认为利息支出。

#### 5. 收入确认原则

收入在经济利益很可能流入本公司投资连结保险投资账户且金额能够可靠计量，并同时满足下列条件时予以确认。

本公司投资连结保险投资账户投资业务收入主要包括利息收入、投资收益和公允价值变动损益。

利息收入为货币资金和买入返售证券的利息收入，于估值日按存出资金的时间和实际利率确认。

投资收益主要包括基金投资收益、债券投资收益、股票投资收益及应收款项类投资收益。

基金投资收益包括基金分红收入及基金买卖差价收入。基金分红收入于除息日确认，按基金公司宣告的分红派息比例计算的金额入账。基金买卖差价收入于实际成交日确认，自2016年5月1日起，对成交金额与其成本的差额进行增值税价税分离后入账(2016年5月1日前：按成交金额与其成本的差额入账)。

债券投资收益包括债券利息收入及债券买卖差价收入。债券利息收入在债券实际持有期内于每日计提，自2016年5月1日起，对债券面值与票面利率(零息债券按发行价格与发行时的到期收益率)计算的金额进行增值税价税分离后入账[2016年5月1日前：按债券面值与票面利率(零息债券按发行价格与发行时的到期收益率)计算的金额入账]。债券买卖差价收入于实际成交日确认，自2016年5月1日起，对成交金额与其成本的差额进行增值税价税分离后入账(2016年5月1日前：按成交金额与其成本的差额入账)。

股票投资收益包括股票股利收入及股票买卖差价收入。其中，股票股利收入包括现金股利收入及股票股利收入。对于现金股利收入，于除息日根据宣告的派息比例计算入账；对于股票股利收入，于除权日确认根据股东大会决议，按股权登记日持有的股数及送股或转增比例，计算确定股票数量入账。股票买卖差价收入于实际成交日确认，自2016年5月1日起，对成交金额与其成本的差额进行增值税价税分离后入账(2016年5月1日前：按成交金额与其成本的差额入账)。



2017 年度投资连结保险投资账户财务报表及附注  
(除特别注明外，金额单位为人民币元)

三、重要会计政策和会计估计(续)

5. 收入确认原则(续)

公允价值变动损益为以公允价值计量且其变动计入当期损益的金融资产的公允价值变动形成的应计入当期损益的利得或损失。

6. 税项

本公司投资连结保险投资账户缴纳增值税，就应税投资收益按6%的税率计算销项税，并由本公司在扣除当期允许抵扣的进项税额后的差额计缴增值税。(2016年5月1日前：缴纳营业税，就当年应税投资收益按5%的税率计缴)。

税金及附加包括城市维护建设税及教育费附加等，本公司投资连结保险投资账户的税金及附加按增值税(2016年5月1日前：营业税)的一定比例计缴。

同时，按照中国保监会的规定，本公司投资连结保险投资账户对于金融资产的未实现资本利得或损失按上述税项及税金附加的计提比例计提或冲回费用，计入当期损益。

7. 投资账户资产管理费

投资账户资产管理费是本公司投资连结保险投资账户根据投资连结保险的保单条款向保户收取的资产管理费。

2017 年度投资连结保险投资账户财务报表及附注  
(除特别注明外，金额单位为人民币元)

三、重要会计政策和会计估计(续)

8. 投资组合

中国保监会颁布的《关于规范投资连结保险投资账户有关事项的通知》及中国保监会资金运用相关的监管规定对投资连结保险投资账户投资的资产配置范围及流动性资产、固定收益类资产、上市权益类资产、基础设施投资计划、不动产相关金融产品、其他金融资产的投资条件和比例限制作出规定。投资连结保险投资账户按照上述规定以及平安世纪理财投资连结保险产品说明书、平安世纪才俊投资连结保险产品说明书、平安赢定金生投资连结保险产品说明书、平安聚富步步高投资连结保险产品说明书、平安聚富年年投资连结保险产品说明书、平安聚富年年终身寿险产品说明书、平安世纪才俊终身寿险产品说明书、平安汇盈人生团体投资连结保险产品说明书以及平安团体退休金投资连结保险产品说明书中列示的投资策略、资产配置范围和比例限制等进行投资。投资连结保险投资账户均具有明确的投资业绩比较基准。

本公司各投资连结保险投资账户均单独核算，单独管理，与本公司管理的其他资产、投资账户均不存在任何债权债务关系，也无任何买卖、交易、财产转移及利益输送行为。

发展账户、保证账户、基金账户、价值增长账户、精选权益账户以及货币账户每个交易日确定一次单位价格，稳健账户、平衡账户以及进取账户每周确定一次单位价格。单位价格均在本公司网站上进行披露。

中国平安人寿保险股份有限公司

2017年度投资连结保险投资账户财务报表及附注  
(除特别注明外，金额单位为人民币元)

四、财务报表主要项目注释

1. 货币资金

货币资金主要为本公司投资连结保险投资账户存放于银行的活期存款及存放于证券公司证券交易账户的存出投资款。

2. 以公允价值计量且其变动计入当期损益的金融资产

(1) 发展账户

	2017年12月31日			2016年12月31日		
	成本	市值	浮盈/(浮亏)	成本	市值	浮盈
交易性金融资产						
基金	12,882,640,187	14,285,655,936	1,403,015,749	13,480,190,728	13,782,489,635	302,298,907
债券	4,302,297,535	4,249,661,206	(52,636,329)	4,557,351,449	4,601,309,101	43,957,652
	<u>17,184,937,722</u>	<u>18,535,317,142</u>	<u>1,350,379,420</u>	<u>18,037,542,177</u>	<u>18,383,798,736</u>	<u>346,256,559</u>

	2017年12月31日		2016年12月31日	
	账面余额	占比	账面余额	占比
基金				
股票型基金	5,532,753,979	39%	3,583,230,622	26%
债券型基金	662,547,070	5%	1,333,154,783	10%
货币市场基金	476,414,644	3%	392,721,906	3%
混合基金	7,613,940,243	53%	8,473,382,324	61%
	<u>14,285,655,936</u>	<u>100%</u>	<u>13,782,489,635</u>	<u>100%</u>
债券				
政府债	227,356,000	4%	769,798,000	16%
金融债	1,897,243,000	45%	556,846,000	12%
企业债	2,125,062,206	51%	3,274,665,101	72%
	<u>4,249,661,206</u>	<u>100%</u>	<u>4,601,309,101</u>	<u>100%</u>

	2017年12月31日		2016年12月31日	
	AAA/A-1以下	AAA/A-1	AAA/A-1以下	AAA/A-1
债券评级				
金融债	账面余额	101,485,000	1,795,758,000	106,270,000
	占比	5%	95%	19%
企业债	账面余额	1,443,471,834	681,590,372	1,726,718,910
	占比	68%	32%	53%
		<u>1,544,956,834</u>	<u>2,477,348,372</u>	<u>1,832,988,910</u>
				<u>1,998,522,191</u>

中国平安人寿保险股份有限公司

2017 年度投资连结保险投资账户财务报表及附注  
(除特别注明外，金额单位为人民币元)

四、财务报表主要项目注释(续)

2. 以公允价值计量且其变动计入当期损益的金融资产(续)

(1) 发展账户(续)

于2017年12月31日，发展账户的以公允价值计量且其变动计入当期损益的金融资产中无作为发展账户在银行间市场进行正回购交易形成的卖出回购资产交易余额的抵押品(2016年12月31日：2,022,345,540元)。

于2017年12月31日，发展账户在证券交易所质押库的债券面值为229,996,000元(2016年12月31日：300,107,000元)。质押库债券在存放质押库期间流通受限。在满足不低于债券回购交易余额的条件下，可在短期内转回存放在质押库的债券。

(2) 保证账户

	2017年12月31日			2016年12月31日		
	成本	市值	浮亏	成本	市值	浮盈/(浮亏)
交易性金融资产						
债券	145,036,090	144,786,000	(250,090)	-	-	-
	145,036,090	144,786,000	(250,090)	-	-	-

	2017年12月31日		2016年12月31日	
	账面余额	占比	账面余额	占比
债券				
金融债	144,786,000	100%	-	-
	144,786,000	100%	-	-

	2017年12月31日		2016年12月31日	
	AAA/A-1以下	AAA/A-1	AAA/A-1	AAA/A-1
债券评级				
金融债 账面余额	-	144,786,000	-	-
占比	-	100%	-	-
	-	144,786,000	-	-

于2017年12月31日，保证账户的以公允价值计量且其变动计入当期损益的金融资产中无作为保证账户在银行间市场进行正回购交易形成的卖出回购资产交易余额的抵押品(2016年12月31日：同)。

于2017年12月31日，保证账户无在证券交易所质押库的债券(2016年12月31日：同)。

中国平安人寿保险股份有限公司

2017 年度投资连结保险投资账户财务报表及附注  
(除特别注明外，金额单位为人民币元)

四、财务报表主要项目注释(续)

2. 以公允价值计量且其变动计入当期损益的金融资产(续)

(3) 基金账户

	2017年12月31日			2016年12月31日		
	成本	市值	浮盈/(浮亏)	成本	市值	浮盈/(浮亏)
交易性金融资产						
基金	9,659,885,104	10,080,645,973	420,760,869	9,856,902,867	9,716,806,545	(140,096,322)
债券	516,066,900	515,605,401	(461,499)	780,369,149	785,899,473	5,530,324
	<u>10,175,952,004</u>	<u>10,596,251,374</u>	<u>420,299,370</u>	<u>10,637,272,016</u>	<u>10,502,706,018</u>	<u>(134,565,998)</u>

	2017年12月31日		2016年12月31日	
	账面余额	占比	账面余额	占比
基金				
股票型基金	3,650,929,223	36%	2,667,673,291	27%
债券型基金	-	-	231,102,050	2%
货币市场基金	703,482,801	7%	666,998,696	7%
混合基金	5,726,233,949	57%	6,151,032,508	64%
	<u>10,080,645,973</u>	<u>100%</u>	<u>9,716,806,545</u>	<u>100%</u>
债券				
金融债	475,250,000	92%	360,686,000	46%
企业债	40,355,401	8%	425,213,473	54%
	<u>515,605,401</u>	<u>100%</u>	<u>785,899,473</u>	<u>100%</u>

	2017年12月31日		2016年12月31日	
	AAA/A-1以下	AAA/A-1	AAA/A-1	AAA/A-1
债券评级				
金融债 账面余额	-	475,250,000	-	360,686,000
占比	-	100%	-	100%
企业债 账面余额	40,355,401	-	317,933,473	107,280,000
占比	100%	-	75%	25%
	<u>40,355,401</u>	<u>475,250,000</u>	<u>317,933,473</u>	<u>467,966,000</u>

于2017年12月31日，基金账户的以公允价值计量且其变动计入当期损益的金融资产中无作为基金账户在银行间市场进行正回购交易形成的卖出回购资产交易余额的抵押品(2016年12月31日：157,840,000元)。

于2017年12月31日，基金账户无在证券交易所质押库的债券(2016年12月31日：同)。

中国平安人寿保险股份有限公司

2017年度投资连结保险投资账户财务报表及附注  
(除特别注明外，金额单位为人民币元)

四、财务报表主要项目注释(续)

2. 以公允价值计量且其变动计入当期损益的金融资产(续)

(4) 价值增长账户

	2017年12月31日			2016年12月31日		
	成本	市值	浮盈/(浮亏)	成本	市值	浮盈/(浮亏)
<u>交易性金融资产</u>						
基金	89,436,217	99,682,016	10,245,799	69,996,270	98,490,087	28,493,817
股票	-	-	-	395	361	(34)
债券	1,004,548,208	983,197,432	(21,350,776)	976,835,109	1,020,901,605	44,066,496
<u>指定以公允价值 计量且其变动 计入当期损益 的金融资产</u>						
其他	171,567,384	171,597,055	29,671	-	-	-
	<u>1,265,551,809</u>	<u>1,254,476,503</u>	<u>(11,075,306)</u>	<u>1,046,831,774</u>	<u>1,119,392,053</u>	<u>72,560,279</u>

	2017年12月31日		2016年12月31日	
	账面余额	占比	账面余额	占比
<u>基金</u>				
股票型基金	19,894,429	20%	536	0%
债券型基金	40,434,593	41%	98,489,548	100%
货币市场基金	13,013	0%	3	0%
混合基金	39,339,981	39%	-	-
	<u>99,682,016</u>	<u>100%</u>	<u>98,490,087</u>	<u>100%</u>

<u>股票</u>				
金融、保险业	-	-	361	100%
	<u>-</u>	<u>-</u>	<u>361</u>	<u>100%</u>

	2017年12月31日		2016年12月31日	
	账面余额	占比	账面余额	占比
<u>债券</u>				
政府债	96,950,000	10%	89,721,000	9%
金融债	124,262,972	13%	50,425,000	5%
企业债	761,984,460	77%	880,755,605	86%
	<u>983,197,432</u>	<u>100%</u>	<u>1,020,901,605</u>	<u>100%</u>

	2017年12月31日		2016年12月31日		
	AAA/A-1以下	AAA/A-1	AAA/A-1以下	AAA/A-1	
金融债	账面余额	-	124,262,972	-	50,425,000
	占比	-	100%	-	100%
企业债	账面余额	329,278,110	432,706,350	271,196,605	609,559,000
	占比	43%	57%	31%	69%
		<u>329,278,110</u>	<u>556,969,322</u>	<u>271,196,605</u>	<u>659,984,000</u>

中国平安人寿保险股份有限公司

2017年度投资连结保险投资账户财务报表及附注  
(除特别注明外，金额单位为人民币元)

四、财务报表主要项目注释(续)

2. 以公允价值计量且其变动计入当期损益的金融资产(续)

(4) 价值增长账户(续)

	2017年12月31日		2016年12月31日	
	账面余额	占比	账面余额	占比
其他				
信贷资产支持证券	161,567,384	94%	-	-
保险公司资产管理计划	10,029,671	6%	-	-
	<u>171,597,055</u>	<u>100%</u>	<u>-</u>	<u>-</u>

于2017年12月31日，价值增长账户的以公允价值计量且其变动计入当期损益的金融资产中无作为本公司投资连结保险价值增长账户在银行间市场进行正回购交易形成的卖出回购资产交易余额的抵押品(2016年12月31日：422,925,000元)。

于2017年12月31日，价值增长账户在证券交易所质押库的债券面值为60,001,000元(2016年12月31日：50,000,000元)。质押库债券在存放质押库期间流通受限。在满足不低于债券回购交易余额的条件下，可在短期内转回存放在质押库的债券。

(5) 精选权益账户

	2017年12月31日			2016年12月31日		
	成本	市值	浮盈	成本	市值	浮盈
交易性金融资产						
基金	-	-	-	10,000,000	17,132,393	7,132,393
股票	2,781,924,866	3,328,852,436	546,927,570	2,644,909,684	2,868,887,809	223,978,125
债券	-	-	-	2,000	2,279	279
	<u>2,781,924,866</u>	<u>3,328,852,436</u>	<u>546,927,570</u>	<u>2,654,911,684</u>	<u>2,886,022,481</u>	<u>231,110,797</u>

	2017年12月31日		2016年12月31日	
	账面余额	占比	账面余额	占比
基金				
债券型基金	-	-	17,132,393	100%
	<u>-</u>	<u>-</u>	<u>17,132,393</u>	<u>100%</u>
股票				
制造业	2,614,447,418	78%	2,321,793,416	82%
批发和零售贸易	272,030,963	8%	337,557,483	12%
金融、保险业	196,753,565	6%	38,562,169	1%
信息技术业	186,194,845	6%	1,490	0%
交通运输、仓储业	59,425,645	2%	-	-
传播与文化业	-	-	126,646,517	4%
社会服务业	-	-	44,325,974	1%
采掘业	-	-	760	0%
	<u>3,328,852,436</u>	<u>100%</u>	<u>2,868,887,809</u>	<u>100%</u>

中国平安人寿保险股份有限公司

2017年度投资连结保险投资账户财务报表及附注  
(除特别注明外，金额单位为人民币元)

四、财务报表主要项目注释(续)

2. 以公允价值计量且其变动计入当期损益的金融资产(续)

(5) 精选权益账户(续)

		2017年12月31日		2016年12月31日	
		账面余额	占比	账面余额	占比
<u>债券</u>					
<u>企业债</u>					
		-	-	2,279	100%
		-	-	2,279	100%
<u>债券评级</u>					
		2017年12月31日		2016年12月31日	
		AAA/A-1以下	AAA/A-1	AAA/A-1以下	AAA/A-1
企业债	账面余额	-	-	2,279	-
	占比	-	-	100%	-
		-	-	2,279	-

于2017年12月31日，精选权益账户的以公允价值计量且其变动计入当期损益的金融资产中无作为精选权益账户在银行间市场进行正回购交易形成的卖出回购资产交易余额的抵押品(2016年12月31日：同)。

于2017年12月31日，精选权益账户无在证券交易所质押库的债券(2016年12月31日：同)。

(6) 货币账户

		2017年12月31日			2016年12月31日		
		成本	市值	浮亏	成本	市值	浮盈
<u>交易性金融资产</u>							
<u>基金</u>							
		5,013,139	5,013,139	-	11,287,787	11,287,787	-
<u>债券</u>							
		224,636,670	224,407,000	(229,670)	147,689,700	147,750,000	60,300
		229,649,809	229,420,139	(229,670)	158,977,487	159,037,787	60,300
<u>基金</u>							
		2017年12月31日			2016年12月31日		
		账面余额	占比	账面余额	占比	账面余额	占比
<u>债券型基金</u>							
		-	-	11,287,787	100%	-	-
<u>货币市场基金</u>							
		5,013,139	100%	-	-	-	-
		5,013,139	100%	11,287,787	100%	-	-
<u>债券</u>							
<u>金融债</u>							
		224,407,000	100%	147,750,000	100%	-	-
		224,407,000	100%	147,750,000	100%	-	-



中国平安人寿保险股份有限公司

2017年度投资连结保险投资账户财务报表及附注  
(除特别注明外，金额单位为人民币元)

四、财务报表主要项目注释(续)

2. 以公允价值计量且其变动计入当期损益的金融资产(续)

(6) 货币账户(续)

债券评级	2017年12月31日		2016年12月31日		
	AAA/A-1以下	AAA/A-1	AAA/A-1以下	AAA/A-1	
金融债	账面余额	-	224,407,000	-	147,750,000
	占比	-	100%	-	100%
		-	224,407,000	-	147,750,000

于2017年12月31日，货币账户的以公允价值计量且其变动计入当期损益的金融资产中无作为货币账户在银行间市场进行正回购交易形成的卖出回购资产交易余额的抵押品(2016年12月31日：同)。

于2017年12月31日，货币账户无在证券交易所质押库的债券(2016年12月31日：同)。

(7) 稳健账户

	2017年12月31日			2016年12月31日		
	成本	市值	浮盈/(浮亏)	成本	市值	浮盈/(浮亏)
<u>交易性金融资产</u>						
基金	48,509,000	54,735,571	6,226,571	195,259,605	231,868,401	36,608,796
股票	19,514,304	19,092,196	(422,108)	40,279,388	36,889,776	(3,389,612)
债券	1,507,426,641	1,491,048,384	(16,378,257)	1,019,420,840	1,025,706,515	6,285,675
<u>指定以公允价值</u>						
<u>计量且其变动</u>						
<u>计入当期损益</u>						
<u>的金融资产</u>						
其他	602,645,075	603,238,499	593,424	-	-	-
	2,178,095,020	2,168,114,650	(9,980,370)	1,254,959,833	1,294,464,692	39,504,859

	2017年12月31日		2016年12月31日	
	账面余额	占比	账面余额	占比
<u>基金</u>				
股票型基金	7,752,000	14%	79,157,753	34%
债券型基金	46,983,571	86%	132,223,308	57%
货币市场基金	-	-	20,000,000	9%
混合型基金	-	-	487,340	0%
	54,735,571	100%	231,868,401	100%
<u>股票</u>				
制造业	11,250,846	59%	-	-
批发和零售贸易	7,841,350	41%	-	-
金融、保险业	-	-	36,889,776	100%
	19,092,196	100%	36,889,776	100%

中国平安人寿保险股份有限公司

2017年度投资连结保险投资账户财务报表及附注  
(除特别注明外，金额单位为人民币元)

四、财务报表主要项目注释(续)

2. 以公允价值计量且其变动计入当期损益的金融资产(续)

(7) 稳健账户(续)

	2017年12月31日		2016年12月31日	
	账面余额	占比	账面余额	占比
债券				
政府债	-	-	117,640,000	11%
金融债	605,561,000	41%	101,425,000	10%
企业债	885,487,384	59%	806,641,515	79%
	<u>1,491,048,384</u>	<u>100%</u>	<u>1,025,706,515</u>	<u>100%</u>

债券评级	2017年12月31日		2016年12月31日	
	AAA/A-1以下	AAA/A-1	AAA/A-1以下	AAA/A-1
金融债 账面余额	-	605,561,000	-	101,425,000
占比	-	100%	-	100%
企业债 账面余额	444,628,362	440,859,022	455,231,515	351,410,000
占比	50%	50%	56%	44%
	<u>444,628,362</u>	<u>1,046,420,022</u>	<u>455,231,515</u>	<u>452,835,000</u>

	2017年12月31日		2016年12月31日	
	账面余额	占比	账面余额	占比
其他				
信贷资产支持证券	402,645,075	67%	-	-
保险公司资产管理计划	200,593,424	33%	-	-
	<u>603,238,499</u>	<u>100%</u>	<u>-</u>	<u>-</u>

于2017年12月31日，稳健账户的以公允价值计量且其变动计入当期损益的金融资产中无作为稳健账户在银行间市场进行正回购交易形成的卖出回购资产交易余额的抵押品(2016年12月31日：同)。

于2017年12月31日，稳健账户在证券交易所质押库的债券面值为219,989,000元(2016年12月31日：230,000,000元)。质押库债券在存放质押库期间流通受限。在满足不低于债券回购交易余额的条件下，可在短期内转回存放在质押库的债券。

中国平安人寿保险股份有限公司

2017年度投资连结保险投资账户财务报表及附注  
(除特别注明外，金额单位为人民币元)

四、财务报表主要项目注释(续)

2. 以公允价值计量且其变动计入当期损益的金融资产(续)

(8) 平衡账户

	2017年12月31日			2016年12月31日		
	成本	市值	浮盈/(浮亏)	成本	市值	浮盈
交易性金融资产						
基金	244,038,876	258,034,933	13,996,057	220,595,219	226,355,117	5,759,898
债券	61,747,225	60,514,000	(1,233,225)	50,134,265	50,363,000	228,735
其他	-	-	-	10,000,000	10,308,603	308,603
	305,786,101	318,548,933	12,762,832	280,729,484	287,026,720	6,297,236

	2017年12月31日		2016年12月31日	
	账面余额	占比	账面余额	占比
基金				
股票型基金	99,935,695	38%	61,447,887	27%
债券型基金	71,301,264	28%	47,768,562	21%
货币市场基金	9,031,287	4%	3,922,246	2%
混合基金	77,766,687	30%	113,216,422	50%
	258,034,933	100%	226,355,117	100%
债券				
金融债	19,171,000	32%	9,963,000	20%
企业债	41,343,000	68%	40,400,000	80%
	60,514,000	100%	50,363,000	100%

	2017年12月31日		2016年12月31日	
	AAA/A-1以下	AAA/A-1	AAA/A-1以下	AAA/A-1
债券评级				
金融债 账面余额	-	19,171,000	-	9,963,000
占比	-	100%	-	100%
企业债 账面余额	21,494,000	19,849,000	19,546,000	20,854,000
占比	52%	48%	48%	52%
	21,494,000	39,020,000	19,546,000	30,817,000

	2017年12月31日		2016年12月31日	
	账面余额	占比	账面余额	占比
其他				
保险公司资产管理计划	-	-	10,308,603	100%
	-	-	10,308,603	100%

中国平安人寿保险股份有限公司

2017 年度投资连结保险投资账户财务报表及附注  
(除特别注明外，金额单位为人民币元)

四、财务报表主要项目注释(续)

2. 以公允价值计量且其变动计入当期损益的金融资产(续)

(8) 平衡账户(续)

于2017年12月31日，平衡账户的以公允价值计量且其变动计入当期损益的金融资产中无作为中无作为平衡账户在银行间市场进行正回购交易形成的卖出回购资产交易余额的抵押品(2016年12月31日：14,949,500元)。

于2017年12月31日，本公司平衡账户无在证券交易所质押库的债券(2016年12月31日：10,000,000元)。

(9) 进取账户

	2017年12月31日			2016年12月31日		
	成本	市值	浮盈/(浮亏)	成本	市值	浮亏
交易性金融资产						
基金	764,490,963	814,790,225	50,299,262	730,169,458	722,297,574	(7,871,884)
债券	86,959,740	84,462,000	(2,497,740)	19,985,740	19,234,000	(751,740)
	<u>851,450,703</u>	<u>899,252,225</u>	<u>47,801,522</u>	<u>750,155,198</u>	<u>741,531,574</u>	<u>(8,623,624)</u>

	2017年12月31日		2016年12月31日	
	账面余额	占比	账面余额	占比
基金				
股票型基金	315,429,429	39%	87,741,842	12%
债券型基金	124,218,293	15%	114,900,619	16%
货币市场基金	25,450,871	3%	50,064,919	7%
混合基金	349,691,632	43%	469,590,194	65%
	<u>814,790,225</u>	<u>100%</u>	<u>722,297,574</u>	<u>100%</u>

债券				
金融债	84,462,000	100%	19,234,000	100%
	<u>84,462,000</u>	<u>100%</u>	<u>19,234,000</u>	<u>100%</u>

债券评级	2017年12月31日		2016年12月31日	
	AAA/A-1以下	AAA/A-1	AAA/A-1以下	AAA/A-1
金融债 账面余额	9,602,000	74,860,000	-	19,234,000
占比	11%	89%	-	100%
	<u>9,602,000</u>	<u>74,860,000</u>	<u>-</u>	<u>19,234,000</u>

中国平安人寿保险股份有限公司

2017 年度投资连结保险投资账户财务报表及附注  
(除特别注明外，金额单位为人民币元)

四、财务报表主要项目注释(续)

2. 以公允价值计量且其变动计入当期损益的金融资产(续)

(9) 进取账户(续)

于 2017 年 12 月 31 日，进取账户的以公允价值计量且其变动计入当期损益的金融资产中无作为进取账户在银行间市场进行正回购交易形成的卖出回购资产交易余额的抵押品(2016 年 12 月 31 日：无)。

于 2017 年 12 月 31 日，进取账户无在证券交易所质押库无的债券(2016 年 12 月 31 日：同)。

3. 应收利息

应收利息为本公司投资连结保险投资账户计提和应收未收的银行存款利息收入、债券利息收入、应收款项类投资利息收入、信贷资产支持证券利息收入、证券交易保证金利息收入及买入返售金融资产利息收入等。本公司投资连结保险投资账户应收利息的账龄均在 1 年以内且未逾期，因此无需计提减值准备。

4. 定期存款

于 2017 年 12 月 31 日，本公司投资连结保险投资账户的定期存款年利率为 3.66% 至 6.40% (2016 年 12 月 31 日：3.80% 至 6.40%)。

5. 应收款项类投资

	2017年12月31日		2016年12月31日	
	账面余额	占净值比例	账面余额	占净值比例
价值增长帐户				
<u>保险公司资产管理计划</u>	-	-	238,442,466	14%
<u>债权计划</u>	193,000,000	13%	200,000,000	12%
<u>信托计划</u>	-	-	200,000,000	12%
	<u>193,000,000</u>	<u>13%</u>	<u>638,442,466</u>	<u>38%</u>
稳健帐户				
<u>债权计划</u>	160,000,000	6%	160,000,000	6%
	<u>160,000,000</u>	<u>6%</u>	<u>160,000,000</u>	<u>6%</u>

于 2017 年 12 月 31 日，本公司投资连结保险投资账户的应收款项类投资主要为债权计划，债权计划包括不动产债权投资计划和基础设施债权投资计划，主要投资于地产开发和基建项目等(2016 年 12 月 31 日：保险公司资产管理计划、债权计划和信托计划等，保险公司资产管理计划投资的基础资产包括银行存款、固定收益证券、预期回报的其他金融资产以及债券正逆回购、货币市场基金等金融工具，债权计划及信托计划主要投资于工业企业贷款、地产开发、地方土储项目和基建项目等)。

中国平安人寿保险股份有限公司

2017年度投资连结保险投资账户财务报表及附注  
(除特别注明外，金额单位为人民币元)

四、财务报表主要项目注释(续)

6. 买入返售金融资产

于2017年12月31日，本公司投资连结保险投资账户的买入返售金融资产的担保物均为债券(2016年12月31日：同)。

7. 其他资产

其他资产主要为其他应收款、应收股利、存出保证金以及内部往来。内部往来主要为本公司投资连结保险投资账户因投资活动进行资金转入或转出时所需时间差异形成的应收款项。内部往来款项不计利息，但定期结算。

8. 卖出回购金融资产款

本公司卖出回购金融资产款的质押品均为债券(2016年12月31日：同)，质押具体情况参见附注四、2。

9. 其他负债

其他应付款主要为本公司投资连结保险各投资账户投资资产估值增值计提的税金及附加、应付资产管理费、应付托管费、应付证券清算款以及内部往来。内部往来主要为本公司投资连结保险投资账户因投资活动进行资金转入或转出时所需的时间差异形成的应付款项。内部往来款项不计利息，但定期结算。

中国平安人寿保险股份有限公司

2017年度投资连结保险投资账户财务报表及附注

(除特别注明外，金额单位为人民币元)

四、财务报表主要项目注释(续)

10. 累计净资产

累计净资产反映自投资连结保险各投资账户建账日起，保户缴纳投资连结保险的保费中转入各投资账户的净累计资金及累计投资收益。

(单位数)	2017年度								
	发展账户	保证账户	基金账户	价值增长账户	精选权益账户	货币账户	稳健账户	平衡账户	进取账户
年初单位数	5,700,092,196	288,101,515	2,468,488,108	779,630,105	2,561,663,908	158,842,751	1,252,784,391	100,067,235	125,145,501
本年净(转出)/ 转入单位数	(344,755,404)	(34,221,941)	(162,631,438)	(80,969,962)	(210,767,243)	9,320,941	(51,756,365)	(4,666,683)	(2,314,360)
年末单位数	<u>5,355,336,792</u>	<u>253,879,574</u>	<u>2,305,856,670</u>	<u>698,660,143</u>	<u>2,350,896,665</u>	<u>168,163,692</u>	<u>1,201,028,026</u>	<u>95,400,552</u>	<u>122,831,141</u>
(单位数)	2016年度								
	发展账户	保证账户	基金账户	价值增长账户	精选权益账户	货币账户	稳健账户	平衡账户	进取账户
年初单位数	6,431,949,154	369,295,503	2,782,727,901	1,066,422,460	2,642,915,375	171,733,928	1,317,879,494	102,118,795	126,649,487
本年净转出单位数	(731,856,958)	(81,193,988)	(314,239,793)	(286,792,355)	(81,251,467)	(12,891,177)	(65,095,103)	(2,051,560)	(1,503,986)
年末单位数	<u>5,700,092,196</u>	<u>288,101,515</u>	<u>2,468,488,108</u>	<u>779,630,105</u>	<u>2,561,663,908</u>	<u>158,842,751</u>	<u>1,252,784,391</u>	<u>100,067,235</u>	<u>125,145,501</u>

# 中国平安人寿保险股份有限公司

## 2017年度投资连结保险投资账户财务报表及附注 (除特别注明外，金额单位为人民币元)

### 四、财务报表主要项目注释(续)

#### 10. 累计净资产(续)

本公司投资连结保险各投资账户于2017年12月及2016年12月最后估值日公告的单位净值如下：

	发展 账户	保证 账户	基金 账户	价值增长 账户	精选权益 账户	货币 账户
2016年12月30日	3.7093	1.7800	4.1938	2.1646	1.1837	1.3628
2017年12月29日	4.0811	1.8624	4.6769	2.1829	1.4758	1.4158
	稳健 账户	平衡 账户	进取 账户			
2016年12月29日	2.2432	3.8867	6.8018			
2017年12月28日	2.2955	4.1783	7.6119			

投资单位数与本公司公布的单位净值的乘积为投资连结保险各投资账户的投保人权益。

上述单位净值为卖出价，买入价等于卖出价乘以1.02。

#### 11. 利息收入

本公司投资连结保险投资账户利息收入主要包括银行存款、定期存款、交易保证金以及买入返售金融资产等产生的利息收入。



中国平安人寿保险股份有限公司

2017 年度投资连结保险投资账户财务报表及附注  
(除特别注明外，金额单位为人民币元)

四、财务报表主要项目注释(续)

12. 投资收益/(亏损)

	<u>2017年度</u>	<u>2016年度</u>
<u>发展账户</u>		
基金		
分红收入	754,966,756	700,648,570
买卖差价收益/(亏损)	295,433,435	(665,670,039)
债券		
利息收入	221,157,501	236,185,142
买卖差价(亏损)/收益	(46,516,043)	25,032,379
	<u>1,225,041,649</u>	<u>296,196,052</u>
 <u>保证账户</u>		
债券		
利息收入	6,266,120	-
买卖差价亏损	(19,245)	-
	<u>6,246,875</u>	<u>-</u>
 <u>基金账户</u>		
基金		
分红收入	622,682,617	768,528,833
买卖差价收益/(亏损)	99,859,706	(485,130,175)
债券		
利息收入	25,890,046	31,187,961
买卖差价(亏损)/收益	(4,488,794)	23,578
	<u>743,943,575</u>	<u>314,610,197</u>

中国平安人寿保险股份有限公司

2017 年度投资连结保险投资账户财务报表及附注  
(除特别注明外，金额单位为人民币元)

四、财务报表主要项目注释(续)

12. 投资收益/(亏损)(续)

	2017年度	2016年度
<u>价值增长账户</u>		
基金		
分红收入	418,567	9,768,468
买卖差价收益/(亏损)	19,679,113	(91,930,817)
股票		
分红收入	18	19
买卖差价收益	31	-
债券		
利息收入	46,053,436	54,067,184
买卖差价收益	21,543,838	10,224,443
债权计划、信托计划		
利息收入	21,363,031	34,795,443
信贷资产支持证券		
利息收入	1,477,845	-
保险公司资产管理计划		
分红收入	123,577	-
	<u>110,659,456</u>	<u>16,924,740</u>
<u>精选权益账户</u>		
基金		
买卖差价收益	7,411,223	-
股票		
分红收入	22,477,801	17,445,357
买卖差价收益/(亏损)	444,769,004	(153,288,961)
债券		
利息收入	4	10,073
买卖差价收益	128	3,734,224
保险公司资产管理计划		
分红收入	-	404,000
	<u>474,658,160</u>	<u>(131,695,307)</u>

中国平安人寿保险股份有限公司

2017 年度投资连结保险投资账户财务报表及附注  
(除特别注明外，金额单位为人民币元)

四、财务报表主要项目注释(续)

12. 投资收益/(亏损)(续)

	<u>2017年度</u>	<u>2016年度</u>
<u>货币账户</u>		
基金		
分红收入	480,529	4,208,530
买卖差价收益	-	2,147,978
债券		
利息收入	8,023,524	71,148
买卖差价收益	168,169	-
	<u>8,672,222</u>	<u>6,427,656</u>
<u>稳健账户</u>		
基金		
分红收入	1,311,674	11,891,243
买卖差价收益/(亏损)	34,034,047	(126,956,443)
股票		
分红收入	5	31
买卖差价收益/(亏损)	1,259,833	(18,931)
债券		
利息收入	89,689,164	76,547,928
买卖差价亏损	(16,107,067)	(15,197,884)
债权计划		
利息收入	10,194,450	12,098,448
信贷资产支持证券		
利息收入	2,432,331	-
保险公司资产管理计划		
分红收入	383,562	-
	<u>123,197,999</u>	<u>(41,635,608)</u>

中国平安人寿保险股份有限公司

2017 年度投资连结保险投资账户财务报表及附注  
(除特别注明外，金额单位为人民币元)

四、财务报表主要项目注释(续)

12. 投资收益/(亏损)(续)

	<u>2017年度</u>	<u>2016年度</u>
<u>平衡账户</u>		
基金		
分红收入	10,867,831	11,386,442
买卖差价收益/(亏损)	11,062,821	(6,396,921)
债券		
利息收入	2,775,982	1,644,629
买卖差价亏损	(305,610)	(19,390)
保险公司资产管理计划		
分红收入	440,000	202,000
	<u>24,841,024</u>	<u>6,816,760</u>
<u>进取账户</u>		
基金		
分红收入	53,113,320	71,242,600
买卖差价收益/(亏损)	1,609,711	(43,909,600)
股票		
分红收入	-	18,189
买卖差价亏损	-	(20,921,166)
债券		
利息收入	3,093,722	311,901
	<u>57,816,753</u>	<u>6,741,924</u>

中国平安人寿保险股份有限公司

2017 年度投资连结保险投资账户财务报表及附注  
(除特别注明外，金额单位为人民币元)

四、财务报表主要项目注释(续)

13. 公允价值变动损益

	<u>2017年度</u>	<u>2016年度</u>
<u>发展账户</u>		
基金	1,100,716,842	(2,409,200,686)
债券	<u>(96,593,981)</u>	<u>(182,226,413)</u>
	<u>1,004,122,861</u>	<u>(2,591,427,099)</u>
<u>保证账户</u>		
债券	<u>(250,090)</u>	<u>-</u>
	<u>(250,090)</u>	<u>-</u>
<u>基金账户</u>		
基金	560,857,191	(2,142,318,316)
债券	<u>(5,991,823)</u>	<u>(32,215,150)</u>
	<u>554,865,368</u>	<u>(2,174,533,466)</u>
<u>价值增长账户</u>		
基金	(18,248,018)	809,095
股票	34	(53)
债券	(65,417,272)	(44,787,512)
保险公司资产管理计划	<u>29,671</u>	<u>-</u>
	<u>(83,635,585)</u>	<u>(43,978,470)</u>
<u>精选权益账户</u>		
基金	(7,132,393)	731,655
股票	322,949,445	(181,299,704)
债券	<u>(279)</u>	<u>279</u>
	<u>315,816,773</u>	<u>(180,567,770)</u>

中国平安人寿保险股份有限公司

2017 年度投资连结保险投资账户财务报表及附注  
(除特别注明外，金额单位为人民币元)

四、财务报表主要项目注释(续)

13. 公允价值变动损益(续)

	<u>2017 年度</u>	<u>2016 年度</u>
<u>货币账户</u>		
基金	-	(1,813,307)
债券	(289,970)	60,300
	<u>(289,970)</u>	<u>(1,753,007)</u>
<u>稳健账户</u>		
基金	(30,382,225)	1,717,602
股票	2,967,504	(3,389,603)
债券	(22,663,932)	(80,564,814)
保险公司资产管理计划	593,424	-
	<u>(49,485,229)</u>	<u>(82,236,815)</u>
<u>平衡账户</u>		
基金	8,236,159	(45,472,738)
债券	(1,461,960)	(429,720)
保险公司资产管理计划	(308,603)	308,603
	<u>6,465,596</u>	<u>(45,593,855)</u>
<u>进取账户</u>		
基金	58,171,146	(20,436,254)
股票	-	(29,212,854)
债券	(1,746,000)	(751,740)
	<u>56,425,146</u>	<u>(50,400,848)</u>

2017年度投资连结保险投资账户财务报表及附注  
(除特别注明外，金额单位为人民币元)

四、财务报表主要项目注释(续)

14. 投资账户资产管理费

投资账户资产管理费是本公司根据投资连结保险的保单条款而向保户收取的投资账户资产管理费。对于发展账户、保证账户、基金账户、价值增长账户和精选权益账户，本公司在每个估值日收取投资账户资产管理费，其最高比例为每月不超过投资账户资产最高值的0.2%，同时年费率不超过2.0%。对于货币账户，本公司在每个估值日收取投资账户资产管理费，以年费率计其收取的最高比例为账户资产的1.0%。对于稳健账户、平衡账户和进取账户，本公司在每个估值日收取行政管理费和资产管理费，其中行政管理费以年费率计最高标准为投资账户资产的1.5%；资产管理费以年费率计最高标准为投资账户资产的1.5%。

2017年度及2016年度，本公司向投资连结保险投资账户收取的投资账户资产管理费率如下(以年费率计)：

	发展 账户	保证 账户	基金 账户	价值增长 账户	精选权益 账户	货币 账户	稳健 账户	平衡 账户	进取 账户
行政管理费	-	-	-	-	-	-	0.50%	0.50%	0.50%
资产管理费	1.20%	0.60%	1.20%	1.20%	1.20%	0.35%	0.50%	0.75%	1.00%
	1.20%	0.60%	1.20%	1.20%	1.20%	0.35%	1.00%	1.25%	1.50%

15. 业务及管理费

投资连结保险投资账户业务及管理费主要包括银行结算费用、托管费以及为未实现资本利得/(损失)而计提/(冲回)的预估增值税和税金及附加。

2017 年度投资连结保险投资账户财务报表及附注  
(除特别注明外，金额单位为人民币元)

## 五、投资风险

投资连结保险投资账户的投资回报可能受到多项风险因素的影响，主要包括：

- (i) 政治、经济及社会风险：所有金融市场均可能随时因政治、经济及社会状况及政策的转变而蒙受不利影响；
- (ii) 市场风险：投资账户将投资的项目须承受所有证券的固有风险，所投资项目的资产价值可升也可降；
- (iii) 利率风险：投资账户所投资资产的价值可能会因利率变动而蒙受不利影响；
- (iv) 信用风险：投资账户所投资的银行存款或债券可能承担存款银行或债券发行人违约风险。
- (v) 流动性风险：投资账户的流动性风险一方面来自份额持有人可随时要求赎回投资份额，另一方面来自于投资品种所处的交易市场不活跃而带来的变现困难或因投资集中而无法在市场出现剧烈波动的情况下以合理的价格变现。截止 2017 年 12 月 31 日，投资账户的流动资产均大于账户价值的 5%，投资于基础设施投资计划、不动产相关金融产品、其他金融资产的投资余额均未超过账户价值的 75%。同时，针对本账户的特点，公司制定了相应的流动性管理方案。上述对流动资产的管理措施，符合《中国保监会关于规范投资连结保险投资账户有关事项的通知》的规定。

## 六、财务报表的批准

本财务报表业经本公司董事会于2018年3月15日报出批准。